



99年度

教育部獎勵私立大學校院校務發展

99年1月1日至99年12月31日

財務處 製

99年度(獎)補助款經費使用比例



- 99年度，依99年4月27日『教育部 台高(四)字第09990066849G號函』決議經費使用比例，經常門與資本門之使用比例以1:1.1832之方式分配。
- 學輔需為總(獎)補助款的1.5%。

教育部97~99年度補助經費及實際執行情況

補助經費

實際執行情況

| 年度 項目 | 補助經費 | | | 年度 項目 | 實際執行情況 | | |
|----------|------------|-------------|--------------------|----------|------------|-------------|--------------------|
| | 97年 | 98年 | 99年 | | 97年 | 98年 | 99年 |
| 總獎補助金額 | 76,185,466 | 105,616,033 | 110,775,658 | 實際執行金額 | 85,013,937 | 110,784,304 | 113,837,501 |
| 資本門 | 37,998,754 | 53,813,597 | 63,789,066 | 資本門 | 42,228,563 | 56,176,446 | 66,719,662 |
| 經常門 | 38,186,712 | 51,802,436 | 45,221,937 | 經常門 | 42,785,374 | 54,607,858 | 45,353,184 |
| 學輔-資 | 761,855 | 1,056,160 | 1,219,075 | 學輔-資 | 993,858 | 1,072,722 | 1,764,655 |
| 學輔-經 | 380,927 | 528,080 | 545,580 | 學輔-經 | 506,238 | 580,016 | |

99年度獎補助經費執行情形

| 支用項目 | 經常門支用金額 | 資本門支用金額 | 佔獎補助總經費百分比 |
|-----------------------------|-------------------|-------------------|----------------|
| 充實、改善教學軟硬體方面 | 12,037,113 | 63,789,066 | 69.55% |
| 辦理環境安全衛生設備、教育訓練及防護設備等相關工作方面 | 80,475 | 0 | 0.07% |
| 改善師資結構方面 | 33,104,349 | 0 | 30.37% |
| 學生事務及輔導工作之推動 | 545,580 | 1,219,075 | 1.62% |
| 總計 | 45,767,517 | 65,008,141 | 101.61% |

97~99年度經費達成比例



| 年度 項目 | 97年 | 98年 | 99年 |
|----------|---------|---------|---------|
| 資本門 | 111.13% | 104.39% | 104.59% |
| 經常門 | 112.04% | 105.42% | 100.29% |
| 學輔 | 131.27% | 104.32% | 100% |
| 達成率 | 111.59% | 104.88% | 102.76% |

97~99年度經費使用均按照教育部的規定達到預期的使用目標；補助款不足之部份均由學校自行負擔，以期讓同學們能在更完善的教學環境下學習。

資本門使用狀況

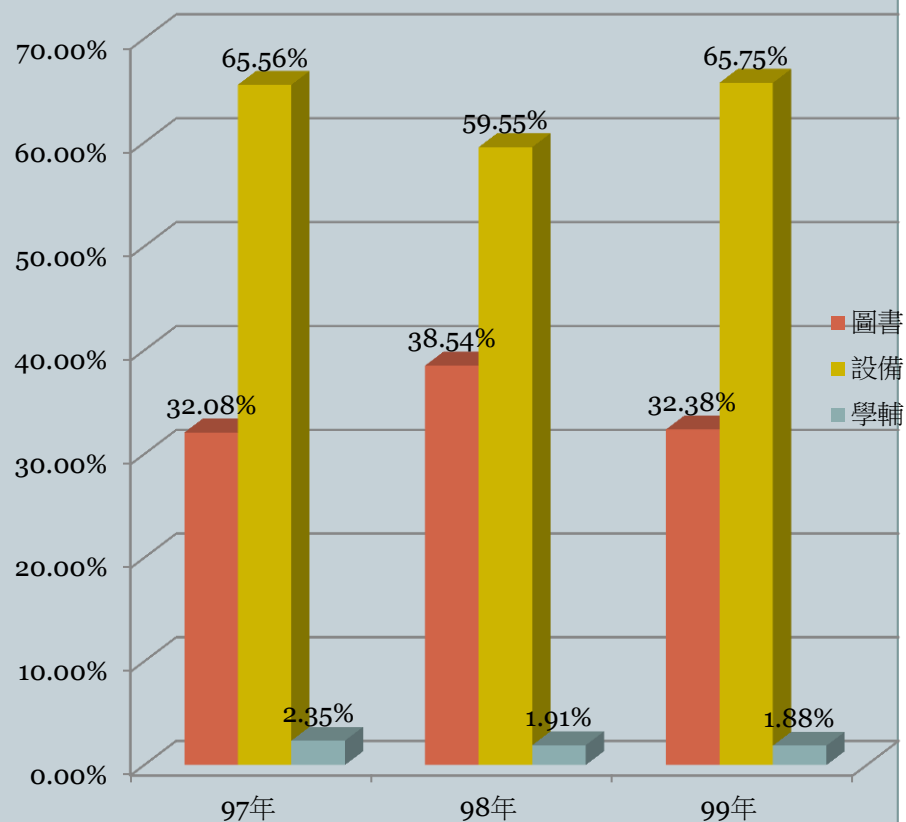


◎圖書
◎設備
◎學輔

97~99年度資本門使用情況

| 年度 | 97年 | 98年 | 99年 |
|----|------------|------------|------------|
| 項目 | | | |
| 圖書 | 13,549,008 | 21,649,388 | 21,047,502 |
| 設備 | 27,685,697 | 33,454,336 | 42,741,564 |
| 學輔 | 993,858 | 1,072,722 | 1,219,075 |
| 總和 | 42,228,563 | 56,176,446 | 65,008,141 |

97~99年度各項支出比例

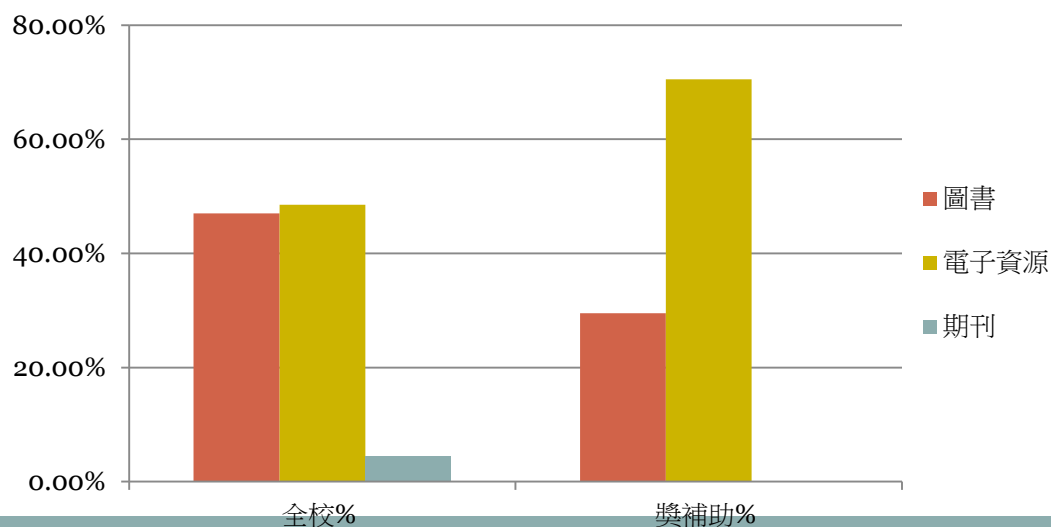


圖書



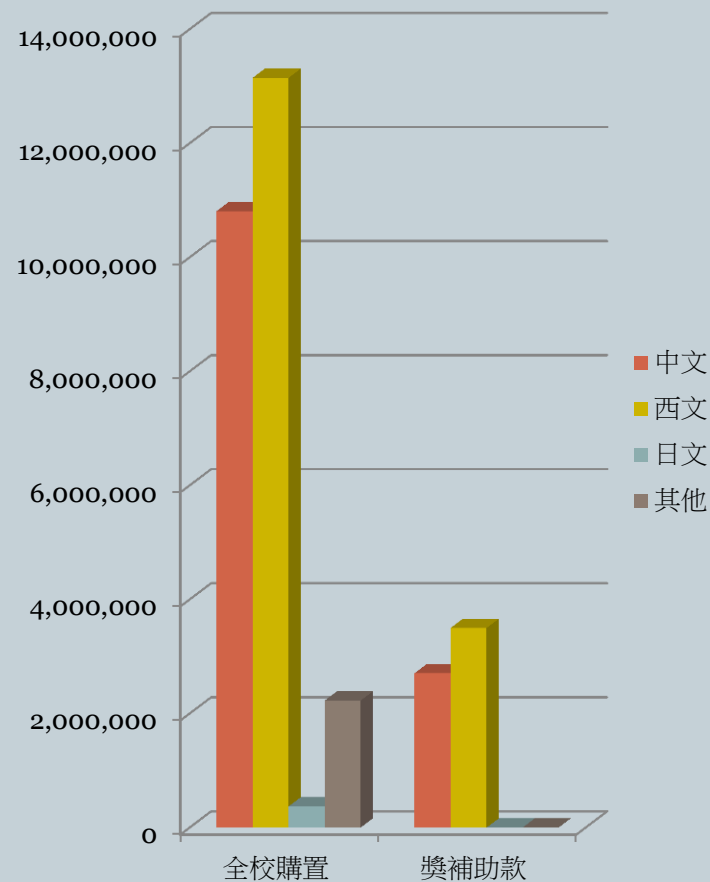
99年度圖書資源分配表

| 99年度 | 全校 | 獎補助 | 全校% | 獎補助% | 獎補助佔全校% |
|------|------------|------------|---------|---------|---------|
| 圖書 | 26,555,199 | 6,208,082 | 46.99% | 29.50% | 23.38% |
| 電子資源 | 27,435,098 | 14,839,420 | 48.54% | 70.50% | 54.09% |
| 期刊 | 2,527,388 | 0 | 4.47% | 0.00% | 0.00% |
| 總計 | 56,517,685 | 21,047,502 | 100.00% | 100.00% | 37.24% |



99年度圖書購置情況

| 年度 | 99年 | | |
|-----------|-------------------|------------------|----------------|
| 項目 | 全校購置 | 獎補助款 | 獎補助款佔總比例 |
| 中文 | 10,810,314 | 2,707,619 | 43.61% |
| 西文 | 13,147,550 | 3,500,463 | 56.39% |
| 日文 | 371,384 | 0 | 0.00% |
| 其他 | 2,225,951 | 0 | 0.00% |
| 總計 | 26,555,199 | 6,208,082 | 100.00% |



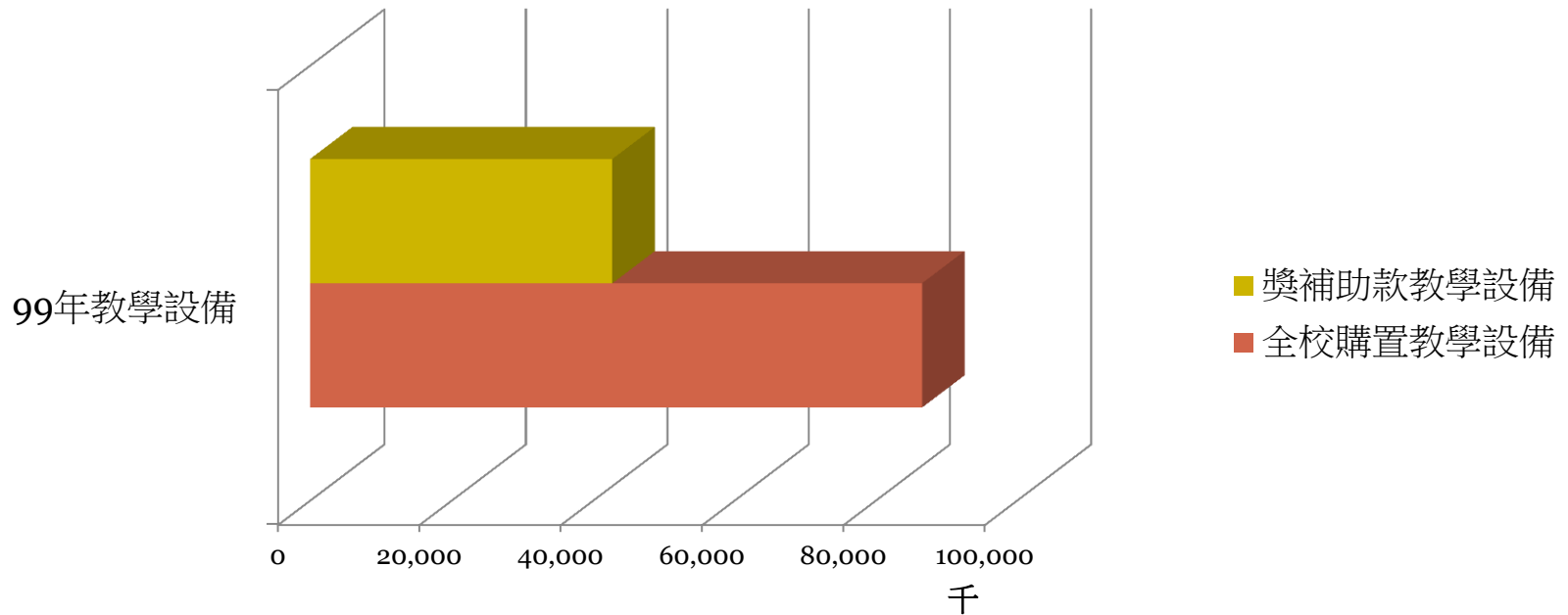
設備



99年度教學設備購置情況



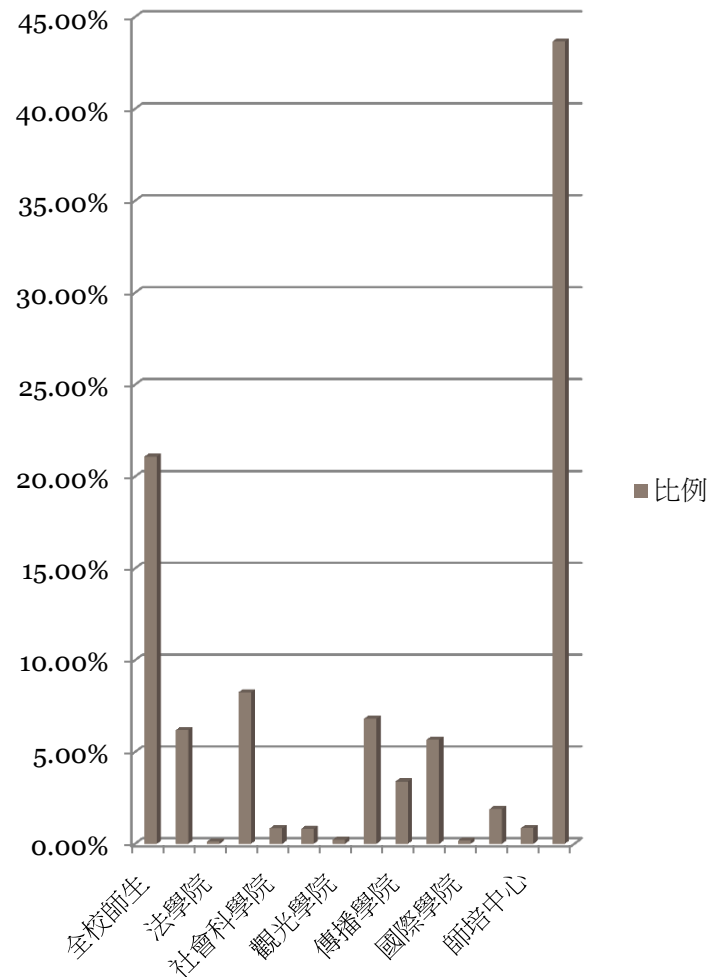
| | 99年教學設備 |
|----------|------------|
| 全校購置教學設備 | 86,567,920 |
| 獎補助款教學設備 | 42,741,564 |
| 獎助款佔全校比例 | 49.37% |



99年度二校區設備分配情況



| | 各單位分區總計 | | 總計 | 比例 |
|-------|------------|------------|------------|--------|
| | 台北校區 | 桃園校區 | | |
| 全校師生 | 6,947,264 | 2,064,900 | 9,012,164 | 21.09% |
| 管理學院 | 2,647,801 | | 2,647,801 | 6.19% |
| 法學院 | 52,188 | | 52,188 | 0.12% |
| 資訊學院 | | 3,525,110 | 3,525,110 | 8.25% |
| 社會科學院 | | 362,326 | 362,326 | 0.85% |
| 語文學院 | | 350,000 | 350,000 | 0.82% |
| 觀光學院 | | 94,500 | 94,500 | 0.22% |
| 健康學院 | | 2,911,600 | 2,911,600 | 6.81% |
| 傳播學院 | 1,450,200 | | 1,450,200 | 3.39% |
| 設計學院 | | 2,426,050 | 2,426,050 | 5.68% |
| 國際學院 | | 75,000 | 75,000 | 0.18% |
| 通識中心 | 40,000 | 768,758 | 808,758 | 1.89% |
| 師培中心 | | 365,809 | 365,809 | 0.86% |
| 教師研究 | 5,881,458 | 12,778,600 | 18,660,058 | 43.66% |
| 年度總計 | 17,018,911 | 25,722,605 | 42,741,564 | 100% |
| | 42,741,564 | | | |



經常門使用情況

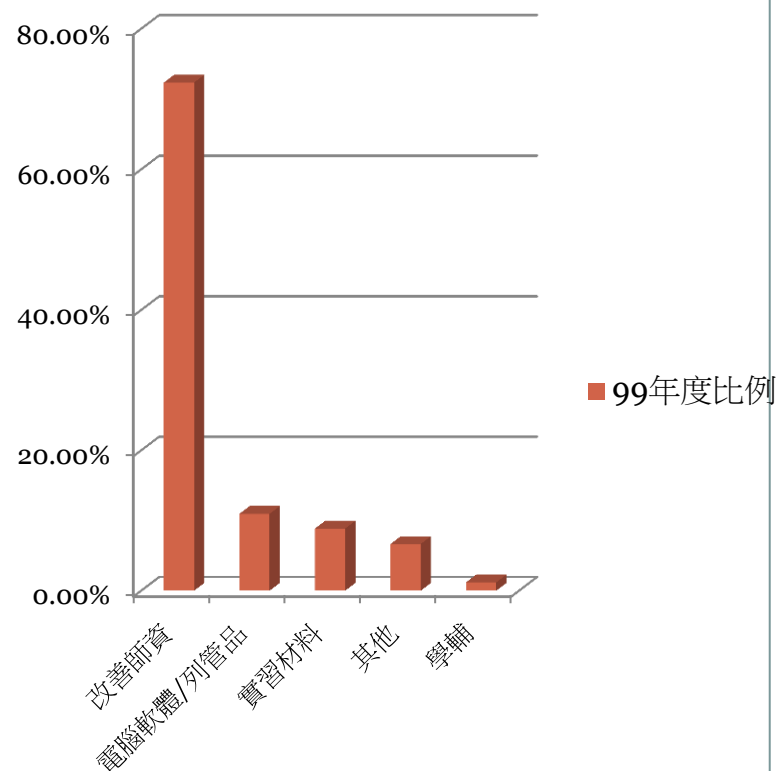


- ◎改善師資
- ◎電腦軟體
- ◎實習材料
- ◎學輔
- ◎其他

97~99年度經常門使用情況

| 年度 | 97年度 | 98年度 | 99年度 |
|----------|------------|------------|------------|
| 改善師資 | 40,030,267 | 47,380,664 | 33,104,349 |
| 電腦軟體/列管品 | 1,675,674 | 6,029,600 | 5,011,586 |
| 實習材料 | 331,515 | 287,298 | 4,060,773 |
| 其他 | 241,680 | 330,280 | 3,045,229 |
| 學輔 | 506,238 | 580,016 | 545,580 |
| 總計 | 42,784,744 | 54,607,858 | 45,767,517 |

99年度比例

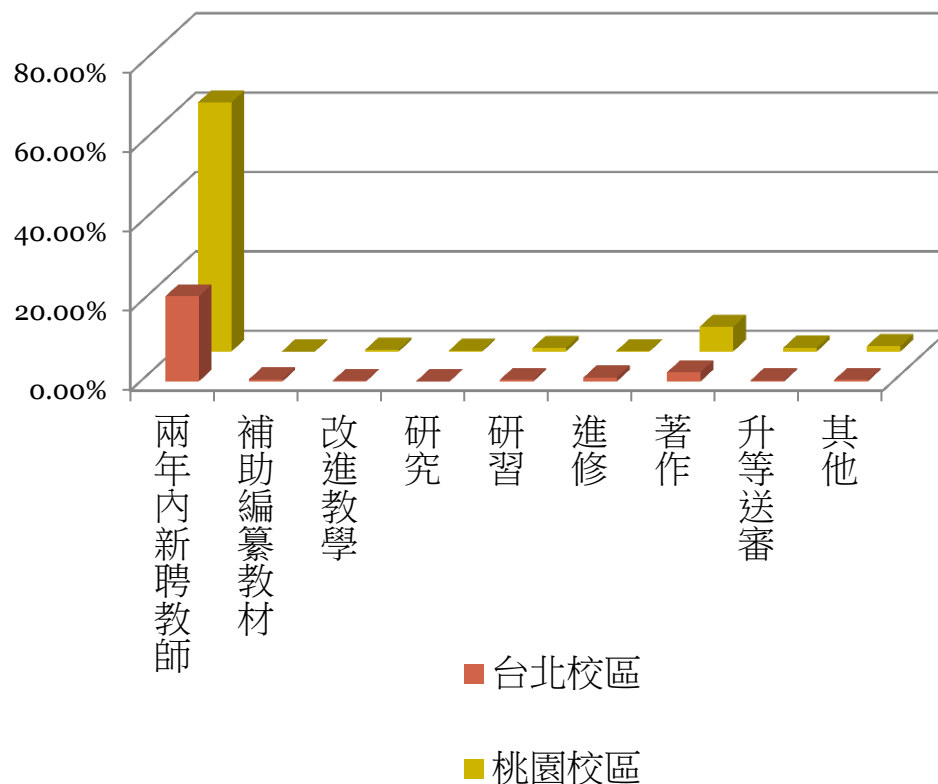


改善師資



99年度改善師資使用情形

| 改善師資 | 99年 |
|-------------|------------|
| 支付兩年內新聘教師 | 27,902,820 |
| 補助編纂教材.製作教具 | 188,600 |
| 改進教學 | 214,780 |
| 研究 | 105,840 |
| 研習 | 448,617 |
| 進修 | 371,775 |
| 著作 | 2,844,917 |
| 升等送審 | 417,000 |
| 其他 | 610,000 |
| 合計 | 33,104,349 |



學輔

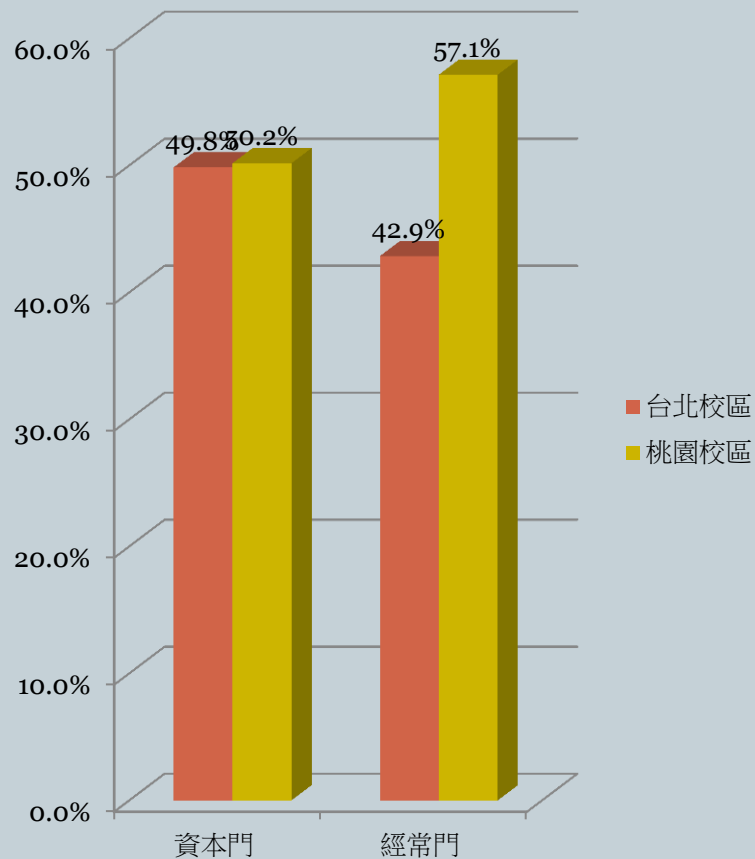


99年度學輔項目經費彙總表

| 項目 | 年度總計 |
|--------|-------------|
| 總獎補助金額 | 110,775,658 |
| 規定比例 | 1.5% |
| 規定支用金額 | 1,661,635 |
| 實際執行金額 | 1,764,655 |
| 實際執行比例 | 1.593% |
| 達成率 | 106.19% |

99年度學輔使用情況

| | 資本門 | 經常門 |
|------|-----------|---------|
| 台北校區 | 607,500 | 233,823 |
| 桃園校區 | 611,575 | 311,757 |
| 年度總計 | 1,219,075 | 545,580 |



98評鑑檢討問與答



教育部訪視委員1



教育部訪視委員意見：

- 資料呈現部分可再修改，學校自有經費宜與獎補助款分別表列。採購單金額如果有更正，經手人宜簽名蓋章。資本門專帳資料之摘要欄位，建議加註收受付款公司名稱，有助於後續審查。

答覆及更正說明：

- 99年資料呈現部分，學校自有經費宜與獎補助款分別表列。
- 資本門專帳資料之摘要欄位，加註收受付款公司名稱，自來文後逐步修正。

改善策略說明：

- 學校自有經費宜與獎補助款分別表列。
- 資本門專帳摘要欄位，加註收受付款公司名稱，逐步修正。

謝謝指導

